




69-892

69-FA...



Ersatzteilleiste

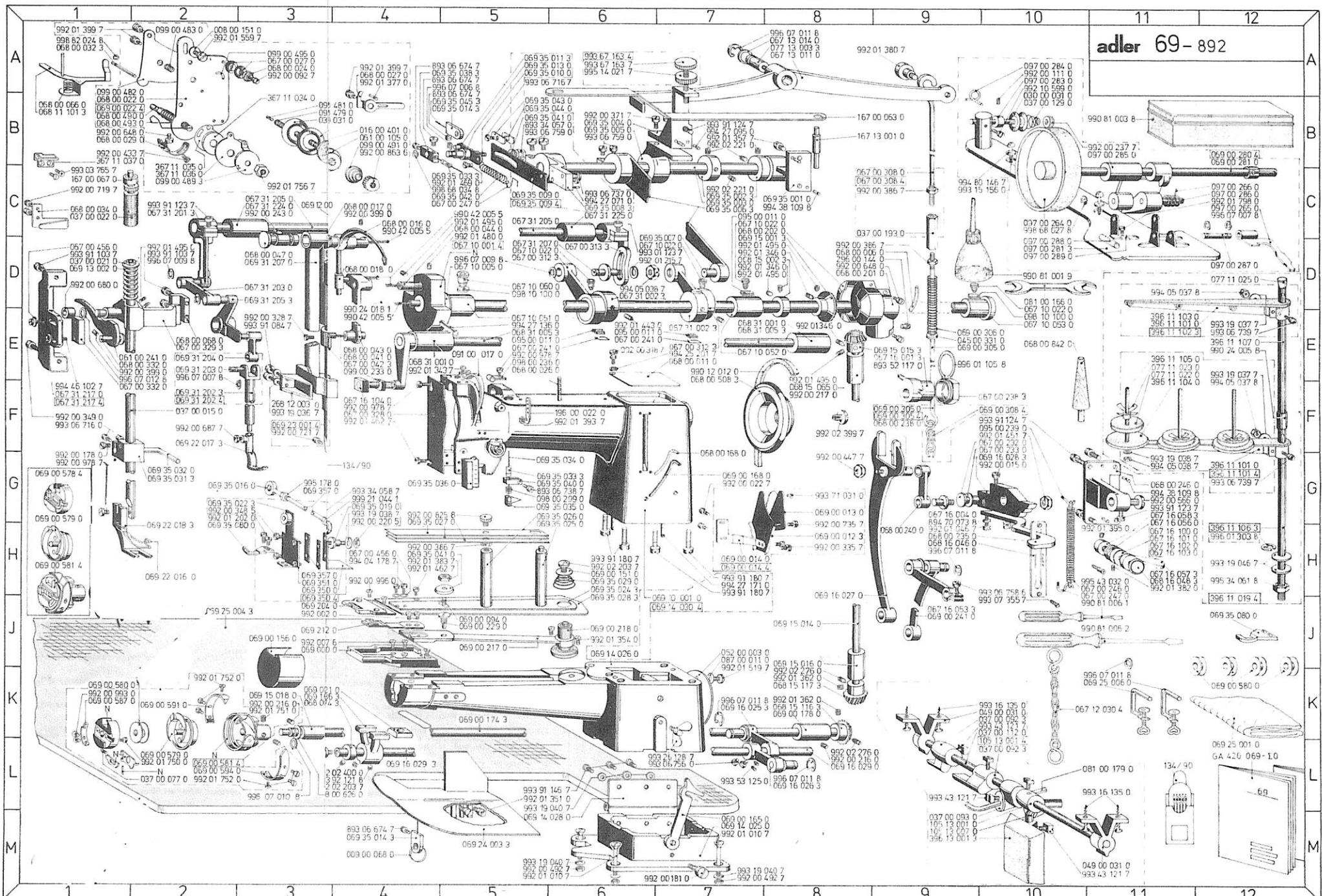
Spare Parts

Pièces de rechange

Piezas de repuesto

Kochs Adler Aktiengesellschaft
Postfach 103 + 105, D-4800 Bielefeld 1
Telefon: (0521) 2097-1
Telex: 932 759 adlr d
Telegramme: Adler Bielefeld

Printed in West Germany
Änderungen vorbehalten TL. 69-892. 4 Oktober 1982



adler 69-892

From the library of: Superior Sewing Machine & Supply LLC

INFORMATION ZUR HANDHABUNG DER TEILELISTE

1. Allgemeines


1.1 Im Inhaltsverzeichnis sind die Teile-Nr. nach steigenden Nr. geordnet.

1.3 Teile-Nr. 993 91 081 7 Zyl.-Schr. M4 x 10 B 10
 Benennung
 Abmessung
 Planquadrat der Jeweiligen Bildtafel

1.4 Bei Bestellung bitte Teile-Nr. mit Benennung angeben.

1.5 Zu einer Einheit gehörende Einzelteile sind durch eine strichpunktierte Linie eingerahmt. Die Einheit kann auch komplett unter der voll eingerahmten Teile-Nr. bestellt werden. Zu dieser Einheit gehören keine Teile, deren Nr. außerhalb der strichpunktierten Linie steht.

2. Verwendete Abkürzungen und Symbole:

- | | | | |
|--------------------------|--|---|-----------------------------|
| NA = Nahtabstand | R = rechts |  | = Länge oder Fläche angeben |
| SA = Schneidabstand | L = links | | |
| HO = Hub, oben | N = nicht als Einzelteil lieferbar | | |
| HU = Hub, unten | MG = mustergebunden, bei Ersatzteilbestellung bitte Muster einschicken oder Form-Nr. angeben | | |
| OU = Hub, oben und unten | Y = veralteter Fertigungsstand | | |
- * = die jeweilige Teile-Nr. mit evtl. Erläuterungen finden Sie im Teileverzeichnis, z.B. Nähgarnituren

2.2 Bei Bandenfassern ist die Bandbreite, bei Zweinadelgarnituren der Nahtabstand und bei Abschneidgarnituren der Schneidabstand anzugeben.

2.3 Sollten Sie ein Teil nicht in der Ersatzteilliste auffinden, was durch technische Änderungen vorkommen kann, dann geben Sie uns bitte zur Teile- und Funktionsbeschreibung, evtl. Teil skizzieren, die genaue Unterklasse und Fabrik-Nr. lt. Typenschild bekannt.

3. Elektro-Teile

3.1 Bei Elektrokabeln und pneumatischen Schläuchen ist es erforderlich, die gewünschte Meterzahl anzugeben.

3.2 Bei Bestellungen von Elektroteilen bitten wir die zusätzlichen Angaben, die in Klammern hinter der Teile-Nr. stehen, mit anzugeben.

3.3 Elektroteile sind zum schnellen Auffinden im Lageplan mit einer Positions-Nr. gekennzeichnet. Die Teile sind wie in Punkt 1.5 beschrieben aufgeführt.

3.4 Nicht nummerierte Elektroteile können nach der Bezeichnung z.B. "Transistor T6" oder "Widerstand 1K Ω 0,5W" und der dazugehörigen Strahlaufplan-Nr. bestellt werden.

4. Weitere Ersatzteillisten gibt es für "Nähgarnituren", elektrische und pneumatische Ausstattungen, Gestelle usw. werden unter der Bezeichnung "Zusatzausstattungen für Nähmaschinen" geführt.

5. Jeder Nachdruck, auch der auszugsweise, ist nur mit unserer Genehmigung gestattet. Änderungen behalten wir uns vor.

INFORMATION ON USING THE SPARE PARTS LIST

1. In general


1.1 The part numbers are listed in numerical order in the table of contents.

1.3 Part No. 993 91 081 7 Cylinder screw M4 x 10 B 10
 Description
 Dimensions
 Grid reference

1.4 When ordering please quote the part number together with description.

1.5 The component parts belonging to a "unit" are shown enclosed within a dot-dash frame. A "unit" can also be ordered complete by quoting the fully enclosed number within the dot-dash frame. Any parts, the numbers of which are shown outside the dot-dash frame, are not included with the "unit" and must be ordered separately.

2. Abbreviations and symbols used:

- | | | | |
|-----------------------------|--|---|--------------------------|
| NA = seam spacing | R = right |  | = declare length or area |
| SA = cutting distance | L = left | | |
| HO = stroke, top | N = not available as separate part | | |
| HU = stroke, bottom | MG = calls for a sample; when ordering a spare part please submit a sample or indicate the number of the shape | | |
| OU = stroke, top and bottom | Y = obsolete state of construction | | |
- * = you can find all numbers of parts, possibly with explanation, in the table of contents, e.g. sewing components.

2.2 Please quote the tape width for binder, the seam spacing for two-needle sets and the cutting distance for cutting sets.

2.3 Should a part not be found in the spare parts list, possibly due to technical alteration, please describe the part and its function as fully as possible when ordering. Please quote also the sub-class and serial number according to the specification plate.

3. Electrical parts

3.1 Please quote the required length in meters for electric cables and pneumatic hoses.

3.2 When ordering electrical parts, please include the additional data in brackets behind the part number.

3.3 To facilitate quick location, electrical components are marked with a position number in the situation-plan in the upper right hand corner of each electro sheet. Please order as in 1.5.

3.4 Electrical parts which are not numbered can be ordered according to their specification, e.g. "Transistor T6" or "Resistor 1K Ω 0.5 W" and the appropriate circuit plan.

4. Further spare parts lists are available for "sewing sets", the electrical and pneumatic equipment, stands, etc. are specified under the designation "Additional equipment for sewing machines".

5. All reproductions, whether whole or in part, require our permission. Technical specifications may be altered without notice.

INSTRUCTIONS RELATIVES A L'UTILISATION DE LA LISTE DE PIÈS DE RECHANGE

1. Généralités


1.1 Dans la table des matières, les numéros de pièces sont classés dans l'ordre croissant:

1.3 No. de la pièce 993 91 081 7 Vis à tétylindrique M4 x 10 B 10
 Désignation
 Dimensions
 Zone du tableau illustré correspondant

1.4 En cas de commandes indiquer sur le bon de commande numéro de la pièce et la désignation correspondante.

1.5 Les pièces détachées faisant partie d'une unité sont encadrées d'une ligne en traits et points. L'unité peut aussi être commandée, sous le numéro entièrement encadré (dans une case) une unité complète. Cette unité ne comprend pas les pièces dont le numéro est marqué à l'extérieur de la ligne en traits et pts.

2. Abréviations et symboles utilisés

- | | | | |
|---|--|---|--------------------------------|
| NA = distance entre coutures | R = à droite |  | = indiquer longueur ou surface |
| SA = distance de coupe | L = à gauche | | |
| HO = élévation supérieure | N = non livrable comme pièce individuelle | | |
| HU = élévation inférieure | MG = nécessite un échantillon; lorsque vous commandez une pièce de rechange veuillez soumettre un échantillon ou spécifier le numéro de la forme | | |
| OU = élévation supérieure et inférieure | Y = ancien état de construction | | |
- * = vous trouverez dans la liste des pièces le croquis de la pièce en question, d'une garniture à coudre par exemple, et éventuellement les explications

2.2 Dans le cas d'appareil bordure indiquer la largeur/ruban, dans le cas de garniture à deux aiguilles, la distance de coutures, dans le cas de garniture de couture, la distance coupe.

2.3 Pour le cas où vous ne trouvez pas une pièce dans la liste des pièces de rechange, ce qui pourrait arriver à la suite de modifications techniques, nous vous prions de nous écrire, avec la description des pièces et du fonctionnement, des croquis des pièces éventuels, la sous-classe exacte et le numéro usine, tel qu'il est marqué sur la plaquette de type.

3. Pièces de la partie électrique

3.1 Pour les câbles électriques et les tuyaux pneumatique, il est indispensable de nous communiquer le nombre de mètres désiré.

3.2 Veuillez nous préciser, dans les commandes de pièces de la partie électrique, les indications supplémentaires marquées entre parenthèses après les numéros de pièces.

3.3 Les pièces de la partie électrique sont repérées par numéro de position, afin qu'il soit possible de les trouver rapidement sur le plan de position. Les pièces sont indiquées comme mentionné au point 1.5.

3.4 Les pièces de la partie électrique non numérotées peuvent être commandées selon la désignation, par exemple "Transistor T6" ou "Résistance 1K Ω 0,5 W" et le numéro du schéma dévoppé correspondant.

4. Il y a d'autres listes de pièces de rechange pour "garnitures de couture", l'équipement électrique et pneumatiques, les bâtis, etc. sont spécifiés sous la désignation supplémentaire pour les machines à coudre.

5. Toute réimpression, même partielle, est interdite sans notre autorisation. Nous nous réservons le droit de procéder à des changements.

INFORMACIONES RELATIVAS A LA UTILIZACION DE LA LISTA DE PIEZAS DE RECAMBIO

1. Informaciones generales


1.1 En el índice, los números de las piezas de recambio se especificados en el orden creciente.

1.3 No. de la pieza 993 91 081 7 tornillo de cabilindrica M4 x 10 B 10
 Designación
 Dimensiones
 Cuadrícula de la respectiva table ilustrada

1.4 Indicar en el pedido el número de la pieza y la designación.

1.5 Las piezas individuales que pertenecen a una unidad en encerrados por una línea de trazos y puntos. Es también posible pedir la unidad completa precisando el número de la pieza eramente encerrado. Esta unidad no incluye las piezas cuyo número se encuentra fuera de la línea de trazos y puntos.

2. Abreviaciones y símbolos utilizados:

- | | | | |
|------------------------------------|--|---|------------------------------|
| NA = distancia entre costuras | R = a la derecha |  | = indicar largo o superficie |
| SA = distancia de corte | L = a la izquierda | | |
| HO = elevación superior | N = no se elega como pieza individual | | |
| HU = elevación inferior | MG = Exige muestra, al pedir la pieza de recambio hay que someter la muestra o precisar el número de la forma. | | |
| OU = elevación superior e inferior | Y = estado fabricación anticuado | | |
- * = El respectivo número de la pieza, por ejemplo uuego de costura, y eventualmente las explicaciones están contenidos en la lista de piezas.

2.2 Para los ribeteadores hay que indicar el ancho de la cinta, para las garniciones de 2 agujas, la distancia entre agujas, y para los elementos de corte, la distancia de corte.

2.3 Si Ud. no puede encontrar una pieza en la lista de piezas de recambio, lo que es posible en caso de modificaciones técnicas, entonces rogamos describir la pieza y el funcionamiento bosquejar eventualmente la pieza y especificar la sub-clase y el número de fabricación según la placa indicadora de tipo.

3. Piezas del sistema eléctrico

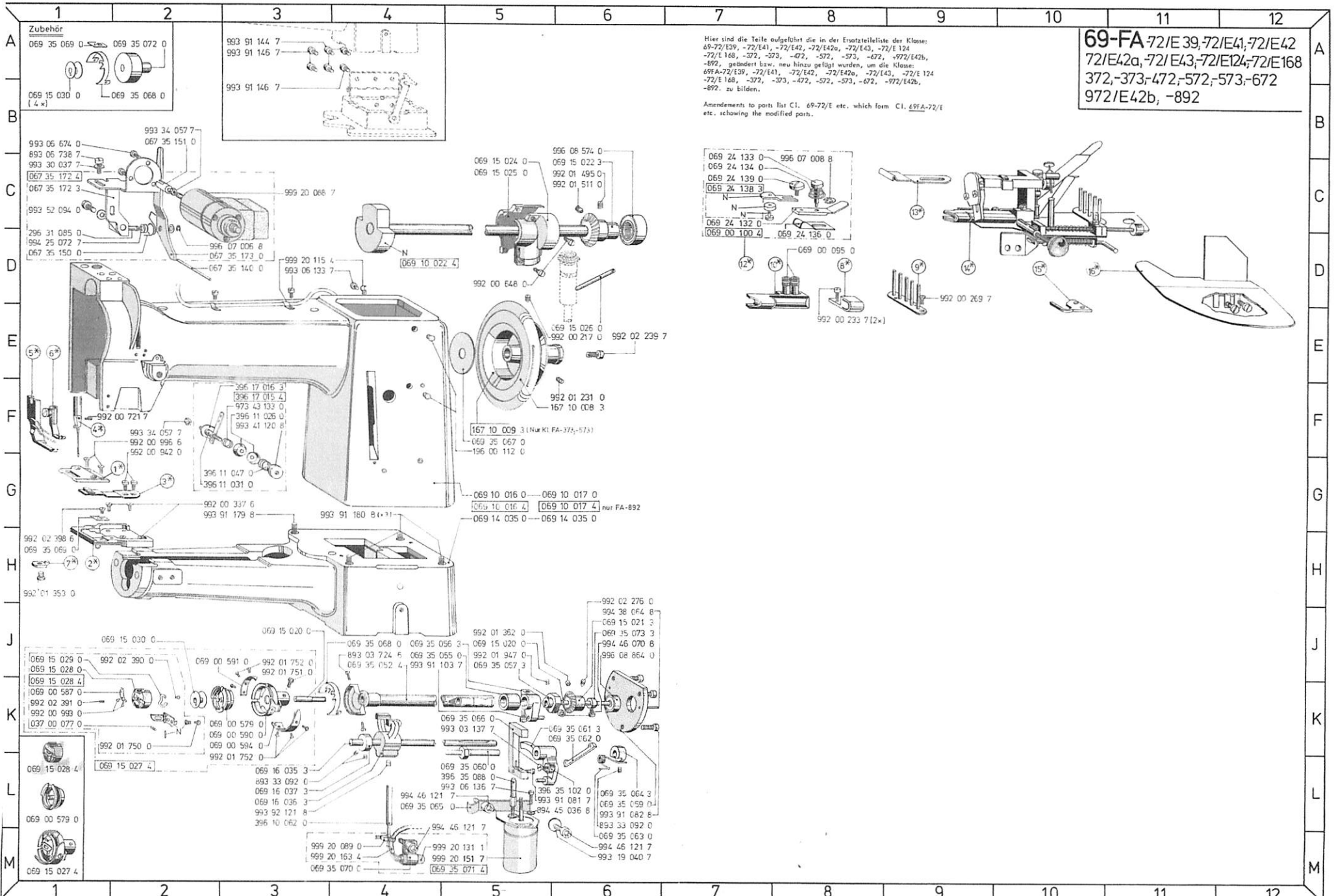
3.1 En caso de cables eléctricos y de tubos neumáticos hay que indicar el largo deseado en metros.

3.2 Al pedir piezas eléctricas, precisar también los datos contenidos entre paréntesis detrás del número de la pieza.

3.3 Las piezas del sistema eléctrico llevan un número referencia. Así es posible localizarlas más rápidamente en el plano de posición. Las piezas son indicadas según el punto 1.5.

3.4 Las piezas eléctricas no numeradas pueden ser pedidas indicando la designación, por ejemplo "Transistor T6" o "resistencia 1K Ω 0,5 W" así como el número del esquema de los circuitos.

4. Existen también listas de piezas de recambio para "garniciones de costura", el equipo eléctrico y neumático, las máquinas etc. se indican bajo la designación "Equipo suplementario para las máquinas de coser".



From the library of: Superior Sewing Machine & Supply LLC

| Ersatzteilliste Spare Parts | | Pièces de rechange Piezas de repuesto | | 69-892 | | Teil-Nr. | | Benennung | | Teil-Nr. | | Benennung | | Teil-Nr. | | Benennung | |
|---|-------------------------|--|---------------------------|--------------|----------------------------|--------------|-------------------------|--------------|------------------|--------------|------------------|--------------|------------------|--------------|------------------|--------------|--------------|
| <p>Genauere Richtlinien zur Teilbestellung finden Sie in unserer „Information zur richtigen Handhabung der neuen Teilleistenblätter“. Bei einer Teilbestellung dürfen wir Sie daher nochmals bitten, eine grundsätzliche wieder die Klassenbezeichnung, die Maschinen- oder Automatennummer, die Leuchteuerung (bei lackierten Teilen) und die auf der Bildtafel aufgeführte Teilenummer anzugeben.</p> <p>Instructions as to how to handle orders for spare parts are given in „Information on handling the new parts list sheets“. When ordering parts always indicate the class number of the machine, the serial number, the colour (in the case of painted components) and the part number listed on the table of illustrations.</p> <p>Vous trouverez des directives exactes pour commandes de pièces détachées dans nos „Renseignements pour l'emploi correct des nouvelles feuilles de pièces détachées“. Nous vous prions de bien vouloir indiquer dans vos commandes de pièces détachées: la désignation de la classe, le numéro de matricule de la machine ou de l'automate, la couleur (en cas de pièces vernissées) et le numéro de la pièce selon la liste.</p> <p>Instrucciones exactas referente a la preparacion de pedidos de refacciones sivanse encontrar en nuestra „Información para el uso correcto de las nuevas hojas con listas de piezas“. En caso de un pedido de repuestos sivanse indicarnos siempre la clase, el número de la máquina o del automata, el barnizado (si se trata de piezas barnizadas) y los números de las piezas que figuran en los correspondientes dibujos.</p> | | | | | | | | | | | | | | | | | |
| Teil-Nr. | Benennung | Teil-Nr. | Benennung | Teil-Nr. | Benennung | Teil-Nr. | Benennung | Teil-Nr. | Benennung | Teil-Nr. | Benennung | Teil-Nr. | Benennung | Teil-Nr. | Benennung | Teil-Nr. | Benennung |
| 089 00 156 0 | Unterarm-Kappe J 3 | 069 35 024 3 | Federplatte H 6 | 894 70 073 B | Federring G 9 | 992 01 828 7 | Schraube F 8 | 030 00 031 0 | Scheibe B 10 | 067 00 060 0 | Tropfeinsatz D 5 | 067 00 060 0 | Tropfeinsatz D 5 | 067 00 060 0 | Exz.-Buchse G 11 | 067 00 060 0 | Buchse K 3 |
| 069 00 160 0 | Sticht.-Unterteil J 3 | 069 35 025 0 | Federhalter G 5 | 990 12 012 0 | Kuflriemen E 7 | 992 02 200 7 | Schraube H 6, L 3 | 067 00 060 0 | Exz.-Buchse G 11 | 067 00 060 0 | Exz.-Buchse G 11 | 067 00 060 0 | Exz.-Buchse G 11 | 067 00 060 0 | Exz.-Buchse G 11 | 067 00 060 0 | Buchse K 3 |
| 069 00 163 0 | Ständer M 7 | 069 35 026 0 | Federsp.-Bolzen G 5 | 990 24 005 B | Muffe E 12 | 992 02 221 0 | Gew.-Stift B 7, C 7 | 067 00 060 0 | Exz.-Buchse G 11 | 067 00 060 0 | Exz.-Buchse G 11 | 067 00 060 0 | Exz.-Buchse G 11 | 067 00 060 0 | Exz.-Buchse G 11 | 067 00 060 0 | Buchse K 3 |
| 069 00 165 0 | Scharnierhaken M 7 | 069 35 027 0 | Blattfeder G 4 | 990 42 005 S | Ölloch E 4 | 992 10 599 0 | Schraube A 10 | 067 00 060 0 | Exz.-Buchse G 11 | 067 00 060 0 | Exz.-Buchse G 11 | 067 00 060 0 | Exz.-Buchse G 11 | 067 00 060 0 | Exz.-Buchse G 11 | 067 00 060 0 | Buchse K 3 |
| 069 00 168 0 | Ölrohr G 7 | 069 35 028 0 | Unterarmdeckel J 6 | 990 81 001 9 | Ölkanne D 9 | 993 02 121 0 | Stift C 8, G 11 | 067 00 060 0 | Exz.-Buchse G 11 | 067 00 060 0 | Exz.-Buchse G 11 | 067 00 060 0 | Exz.-Buchse G 11 | 067 00 060 0 | Exz.-Buchse G 11 | 067 00 060 0 | Buchse K 3 |
| 069 00 174 0 | Greiferwelle K 5 | 069 35 029 0 | Druckfeder H 6 | 990 81 003 B | Zubehörskasten B 11 | 993 06 162 8 | Schraube G 12, E 12 | 067 00 060 0 | Exz.-Buchse G 11 | 067 00 060 0 | Exz.-Buchse G 11 | 067 00 060 0 | Exz.-Buchse G 11 | 067 00 060 0 | Exz.-Buchse G 11 | 067 00 060 0 | Buchse K 3 |
| 069 00 177 0 | Greiferw.-Buchse K 3 | | | 990 81 005 1 | Schraubenzieher J 11 | 993 06 176 0 | Schraube F 1 | 067 00 060 0 | Exz.-Buchse G 11 | 067 00 060 0 | Exz.-Buchse G 11 | 067 00 060 0 | Exz.-Buchse G 11 | 067 00 060 0 | Exz.-Buchse G 11 | 067 00 060 0 | Buchse K 3 |
| 069 00 178 0 | Greiferw.-Buchse K 8 | 069 35 031 0 | Bügelkloben G 2 | 990 81 006 2 | Schraubenzieher J 11 | 993 06 237 0 | Schraube A 5 | 067 00 060 0 | Exz.-Buchse G 11 | 067 00 060 0 | Exz.-Buchse G 11 | 067 00 060 0 | Exz.-Buchse G 11 | 067 00 060 0 | Exz.-Buchse G 11 | 067 00 060 0 | Buchse K 3 |
| 069 00 217 0 | Transp.-Hebel J 5 | 069 35 032 0 | Lüfterbügel G 2 | | | 993 06 250 0 | Schraube C 6 | 067 00 060 0 | Exz.-Buchse G 11 | 067 00 060 0 | Exz.-Buchse G 11 | 067 00 060 0 | Exz.-Buchse G 11 | 067 00 060 0 | Exz.-Buchse G 11 | 067 00 060 0 | Buchse K 3 |
| 069 00 218 0 | Lagerzapfen J 6 | 069 35 033 0 | Hülse C 5 | 992 00 015 0 | Schraube G 10 | 993 06 256 0 | Schraube L 7 | 067 00 060 0 | Exz.-Buchse G 11 | 067 00 060 0 | Exz.-Buchse G 11 | 067 00 060 0 | Exz.-Buchse G 11 | 067 00 060 0 | Exz.-Buchse G 11 | 067 00 060 0 | Buchse K 3 |
| 069 00 221 0 | Gleitstein K 3 | 069 35 034 0 | Skala G 5 | 992 00 016 7 | Schraube G 11 | 993 06 258 0 | Schraube H 10 | 067 00 060 0 | Exz.-Buchse G 11 | 067 00 060 0 | Exz.-Buchse G 11 | 067 00 060 0 | Exz.-Buchse G 11 | 067 00 060 0 | Exz.-Buchse G 11 | 067 00 060 0 | Buchse K 3 |
| 069 00 229 0 | Bolzen J 5 | 069 35 037 0 | Leisten H 3 | 992 00 022 7 | Schraube G 7 | 993 06 259 0 | Schraube B 5, B 6 | 067 00 060 0 | Exz.-Buchse G 11 | 067 00 060 0 | Exz.-Buchse G 11 | 067 00 060 0 | Exz.-Buchse G 11 | 067 00 060 0 | Exz.-Buchse G 11 | 067 00 060 0 | Buchse K 3 |
| 069 00 241 0 | Zugstange J 9 | 069 35 038 0 | Klemnkloben A 5 | 992 00 092 7 | Schraube A 3 | 993 15 176 0 | Holzschraube C 9 | 067 00 060 0 | Exz.-Buchse G 11 | 067 00 060 0 | Exz.-Buchse G 11 | 067 00 060 0 | Exz.-Buchse G 11 | 067 00 060 0 | Exz.-Buchse G 11 | 067 00 060 0 | Buchse K 3 |
| 069 00 280 4 | Spulerrad, kpl. B 12 | 069 35 040 0 | Klemmstück G 5 | 992 00 111 0 | Gew.-Stift A 10 | 993 16 135 0 | Senkholzschraube L 11 | 067 00 060 0 | Exz.-Buchse G 11 | 067 00 060 0 | Exz.-Buchse G 11 | 067 00 060 0 | Exz.-Buchse G 11 | 067 00 060 0 | Exz.-Buchse G 11 | 067 00 060 0 | Buchse K 3 |
| 069 00 281 0 | Spulerrad B 12 | 069 35 041 0 | Scheibe H 4, B 5 | 992 00 178 0 | Schraube G 1 | 993 19 038 7 | Scheibe G 4 | 067 00 060 0 | Exz.-Buchse G 11 | 067 00 060 0 | Exz.-Buchse G 11 | 067 00 060 0 | Exz.-Buchse G 11 | 067 00 060 0 | Exz.-Buchse G 11 | 067 00 060 0 | Buchse K 3 |
| 069 00 305 0 | Kniehebel-Unterr.F9, E9 | 069 35 042 0 | Zugfeder C 5 | 992 00 181 0 | Schraube M 7 | 993 19 040 7 | Scheibe M 7, M 5 | 067 00 060 0 | Exz.-Buchse G 11 | 067 00 060 0 | Exz.-Buchse G 11 | 067 00 060 0 | Exz.-Buchse G 11 | 067 00 060 0 | Exz.-Buchse G 11 | 067 00 060 0 | Buchse K 3 |
| 069 00 305 4 | Knieel.-Kette, kpl. F 9 | 069 35 043 0 | Anschlag, links B 5 | 992 00 196 7 | Schraube B 1 | 993 19 042 7 | Scheibe H 12 | 067 00 060 0 | Exz.-Buchse G 11 | 067 00 060 0 | Exz.-Buchse G 11 | 067 00 060 0 | Exz.-Buchse G 11 | 067 00 060 0 | Exz.-Buchse G 11 | 067 00 060 0 | Buchse K 3 |
| 069 00 306 0 | Zugst.-Feder E 9 | 069 35 044 0 | Anschlag, rechts B 5 | 992 00 216 0 | Gew.-Stift C 4, L 8, K 3 | 993 19 046 7 | Scheibe H 12 | 067 00 060 0 | Exz.-Buchse G 11 | 067 00 060 0 | Exz.-Buchse G 11 | 067 00 060 0 | Exz.-Buchse G 11 | 067 00 060 0 | Exz.-Buchse G 11 | 067 00 060 0 | Buchse K 3 |
| 069 00 308 4 | Knieelüfter-Kette F 10 | 069 35 045 0 | Zugschil B 5 | 992 00 220 7 | Mutter G 4 | 993 26 128 7 | Flügelmutter L 7 | 067 00 060 0 | Exz.-Buchse G 11 | 067 00 060 0 | Exz.-Buchse G 11 | 067 00 060 0 | Exz.-Buchse G 11 | 067 00 060 0 | Exz.-Buchse G 11 | 067 00 060 0 | Buchse K 3 |
| 069 00 578 4 | Spulengeh.-Oberrt. G 1 | 069 00 579 0 | Spulengeh.-Unterr.L2, G 1 | 077 11 020 3 | Garnrollerram G 12 | 992 00 237 7 | Kardelmutter B 11 | 067 00 060 0 | Exz.-Buchse G 11 | 067 00 060 0 | Exz.-Buchse G 11 | 067 00 060 0 | Exz.-Buchse G 11 | 067 00 060 0 | Exz.-Buchse G 11 | 067 00 060 0 | Buchse K 3 |
| 069 00 580 0 | Spule K 12, K 1 | 069 00 581 4 | Greifer, kpl. H 1, L 2 | 077 11 021 0 | Garnrollerteller E 11 | 992 00 243 0 | Gew.-Stift C 3 | 067 00 060 0 | Exz.-Buchse G 11 | 067 00 060 0 | Exz.-Buchse G 11 | 067 00 060 0 | Exz.-Buchse G 11 | 067 00 060 0 | Exz.-Buchse G 11 | 067 00 060 0 | Buchse K 3 |
| 069 00 587 0 | Deck K 1 | 069 00 591 0 | Feder K 2 | 077 11 022 0 | Auflage E 11 | 992 00 266 7 | Senkschraube J 10 | 067 00 060 0 | Exz.-Buchse G 11 | 067 00 060 0 | Exz.-Buchse G 11 | 067 00 060 0 | Exz.-Buchse G 11 | 067 00 060 0 | Exz.-Buchse G 11 | 067 00 060 0 | Buchse K 3 |
| 069 00 594 0 | Federstück K 2 | 069 00 594 0 | Federschraubstück L 2 | 077 11 023 0 | Zentriertück E 11 | 992 00 318 7 | Kardelschraube E 6 | 067 00 060 0 | Exz.-Buchse G 11 | 067 00 060 0 | Exz.-Buchse G 11 | 067 00 060 0 | Exz.-Buchse G 11 | 067 00 060 0 | Exz.-Buchse G 11 | 067 00 060 0 | Buchse K 3 |
| 069 00 594 0 | Federschraubstück L 2 | 069 00 594 0 | Federschraubstück L 2 | 077 11 024 0 | Fadenleitarm E 11 | 992 00 328 7 | Schraube E 8 | 067 00 060 0 | Exz.-Buchse G 11 | 067 00 060 0 | Exz.-Buchse G 11 | 067 00 060 0 | Exz.-Buchse G 11 | 067 00 060 0 | Exz.-Buchse G 11 | 067 00 060 0 | Buchse K 3 |
| 069 00 594 0 | Federschraubstück L 2 | 069 00 594 0 | Federschraubstück L 2 | 077 11 025 0 | Fadenleitarm E 11 | 992 00 335 7 | Schraube H 3 | 067 00 060 0 | Exz.-Buchse G 11 | 067 00 060 0 | Exz.-Buchse G 11 | 067 00 060 0 | Exz.-Buchse G 11 | 067 00 060 0 | Exz.-Buchse G 11 | 067 00 060 0 | Buchse K 3 |
| 069 00 594 0 | Federschraubstück L 2 | 069 00 594 0 | Federschraubstück L 2 | 077 11 026 0 | Abschlußstück D 12 | 992 00 337 6 | Senkschraube J 3, C 1 | 067 00 060 0 | Exz.-Buchse G 11 | 067 00 060 0 | Exz.-Buchse G 11 | 067 00 060 0 | Exz.-Buchse G 11 | 067 00 060 0 | Exz.-Buchse G 11 | 067 00 060 0 | Buchse K 3 |
| 069 00 594 0 | Federschraubstück L 2 | 069 00 594 0 | Federschraubstück L 2 | 077 11 027 0 | Garnständerrohr E 12, H 12 | 992 00 348 7 | Schraube G 2 | 067 00 060 0 | Exz.-Buchse G 11 | 067 00 060 0 | Exz.-Buchse G 11 | 067 00 060 0 | Exz.-Buchse G 11 | 067 00 060 0 | Exz.-Buchse G 11 | 067 00 060 0 | Buchse K 3 |
| 069 00 594 0 | Federschraubstück L 2 | 069 00 594 0 | Federschraubstück L 2 | 077 11 028 0 | Verschlußstopfen C 3 | 992 00 349 0 | Schraube D 1, F 1 | 067 00 060 0 | Exz.-Buchse G 11 | 067 00 060 0 | Exz.-Buchse G 11 | 067 00 060 0 | Exz.-Buchse G 11 | 067 00 060 0 | Exz.-Buchse G 11 | 067 00 060 0 | Buchse K 3 |
| 069 00 594 0 | Federschraubstück L 2 | 069 00 594 0 | Federschraubstück L 2 | 077 11 029 0 | Druckfeder D 1 | 992 00 371 7 | Schraube F 10, B 6, B 7 | 067 00 060 0 | Exz.-Buchse G 11 | 067 00 060 0 | Exz.-Buchse G 11 | 067 00 060 0 | Exz.-Buchse G 11 | 067 00 060 0 | Exz.-Buchse G 11 | 067 00 060 0 | Buchse K 3 |
| 069 00 594 0 | Federschraubstück L 2 | 069 00 594 0 | Federschraubstück L 2 | 077 11 030 0 | Scharnierbolzen M 5 | 992 00 386 7 | Mutter H 4, D 8, C 8 | 067 00 060 0 | Exz.-Buchse G 11 | 067 00 060 0 | Exz.-Buchse G 11 | 067 00 060 0 | Exz.-Buchse G 11 | 067 00 060 0 | Exz.-Buchse G 11 | 067 00 060 0 | Buchse K 3 |
| 069 00 594 0 | Federschraubstück L 2 | 069 00 594 0 | Federschraubstück L 2 | 077 11 031 0 | Kegelrad C 7 | 992 00 399 0 | Gew.-Stift E 1 | 067 00 060 0 | Exz.-Buchse G 11 | 067 00 060 0 | Exz.-Buchse G 11 | 067 00 060 0 | Exz.-Buchse G 11 | 067 00 060 0 | Exz.-Buchse G 11 | 067 00 060 0 | Buchse K 3 |
| 069 00 594 0 | Federschraubstück L 2 | 069 00 594 0 | Federschraubstück L 2 | 077 11 032 0 | Vertikalwelle J 8 | 992 00 431 7 | Schraube C 2, D 6 | 067 00 060 0 | Exz.-Buchse G 11 | 067 00 060 0 | Exz.-Buchse G 11 | 067 00 060 0 | Exz.-Buchse G 11 | 067 00 060 0 | Exz.-Buchse G 11 | 067 00 060 0 | Buchse K 3 |
| 069 00 594 0 | Federschraubstück L 2 | 069 00 594 0 | Federschraubstück L 2 | 077 11 033 0 | Kegelrad E 9 | 992 00 447 7 | Mutter G 8 | 067 00 060 0 | Exz.-Buchse G 11 | 067 00 060 0 | Exz.-Buchse G 11 | 067 00 060 0 | Exz.-Buchse G 11 | 067 00 060 0 | Exz.-Buchse G 11 | 067 00 060 0 | Buchse K 3 |
| 069 00 594 0 | Federschraubstück L 2 | 069 00 594 0 | Federschraubstück L 2 | 077 11 034 0 | Buchse J 8 | 992 00 492 7 | Mutter M 7, M 5 | 067 00 060 0 | Exz.-Buchse G 11 | 067 00 060 0 | Exz.-Buchse G 11 | 067 00 060 0 | Exz.-Buchse G 11 | 067 00 060 0 | Exz.-Buchse G 11 | 067 00 060 0 | Buchse K 3 |
| 069 00 594 0 | Federschraubstück L 2 | 069 00 594 0 | Federschraubstück L 2 | 077 11 035 0 | Kurbel, rechts K 7 | 992 00 566 0 | Schraube G 11 | 067 00 060 0 | Exz.-Buchse G 11 | 067 00 060 0 | Exz.-Buchse G 11 | 067 00 060 0 | Exz.-Buchse G 11 | 067 00 060 0 | Exz.-Buchse G 11 | 067 00 060 0 | Buchse K 3 |
| 069 00 594 0 | Federschraubstück L 2 | 069 00 594 0 | Federschraubstück L 2 | 077 11 036 0 | Kurbel, links L 8 | 992 00 581 7 | Schraube E 3 | 067 00 060 0 | Exz.-Buchse G 11 | 067 00 060 0 | Exz.-Buchse G 11 | 067 00 060 0 | Exz.-Buchse G 11 | 067 00 060 0 | Exz.-Buchse G 11 | 067 00 060 0 | Buchse K 3 |
| 069 00 594 0 | Federschraubstück L 2 | 069 00 594 0 | Federschraubstück L 2 | 077 11 037 0 | Strichst.-Gabel H 8 | 992 00 648 0 | Schraube D 8, B 1 | 067 00 060 0 | Exz.-Buchse G 11 | 067 00 060 0 | Exz.-Buchse G 11 | 067 00 060 0 | Exz.-Buchse G 11 | 067 00 060 0 | Exz.-Buchse G 11 | 067 00 060 0 | Buchse K 3 |
| 069 00 594 0 | Federschraubstück L 2 | 069 00 594 0 | Federschraubstück L 2 | 077 11 038 0 | Strichst.-Hebel G 10 | 992 00 680 0 | Rolle D 1 | 067 00 060 0 | Exz.-Buchse G 11 | 067 00 060 0 | Exz.-Buchse G 11 | 067 00 060 0 | Exz.-Buchse G 11 | 067 00 060 0 | Exz.-Buchse G 11 | 067 00 060 0 | Buchse K 3 |
| 069 00 594 0 | Federschraubstück L 2 | 069 00 594 0 | Federschraubstück L 2 | 077 11 039 0 | Vorschubwelle L 4, L 8 | 992 00 687 7 | Schraube F 2 | 067 00 060 0 | Exz.-Buchse G 11 | 067 00 060 0 | Exz.-Buchse G 11 | 067 00 060 0 | Exz.-Buchse G 11 | 067 00 060 0 | Exz.-Buchse G 11 | 067 00 060 0 | Buchse K 3 |
| 069 00 594 0 | Federschraubstück L 2 | 069 00 594 0 | Federschraubstück L 2 | 077 11 040 0 | Vorschubgabel K 3 | 992 00 719 7 | Schraube C 1 | 067 00 060 0 | Exz.-Buchse G 11 | 067 00 060 0 | Exz.-Buchse G 11 | 067 00 060 0 | Exz.-Buchse G 11 | 067 00 060 0 | Exz.-Buchse G 11 | 067 00 060 0 | Buchse K 3</ |

Ersatzteilliste. Spare parts. Pièces de rechange. Piezas de repuesto.

| Teile-Nr. | Benennung | Teile-Nr. | Benennung | Teile-Nr. | Benennung | Teile-Nr. | Benennung | Teile-Nr. | Benennung | Teile-Nr. | Benennung | | | | |
|--------------------------|---------------------|--------------|--------------|-----------------|--------------|-----------------------|-------------------|--------------------|-------------------------------------|--------------|--------------------|-------------------|--------------|-------------------|-------------------|
| K1. 69 - FA - 72/E | | 069 35 060 0 | Bolzen | J5 | 993 19 040 7 | Scheibe | M6 | Sewing components | | | | | | | |
| 037 00 077 0 | Feder | K1 | 069 35 061 3 | Kurbel | K6 | 993 30 037 7 | Scheibe | C1 | Nähgarnituren Garnitures de couture | | | | | | |
| 067 00 907 0 | Flansch | F6 | 069 35 062 0 | Gelenk | K6 | 993 34 057 7 | 6kt.Mutter | B2,F2 | EQUIPE de coser | | | | | | |
| 067 00 908 3 | Handrad | F6 | 069 35 063 0 | Drehfeder | L6 | 993 41 120 8 | Rändelmutter | F3 | Klasse 69 FA-72/E39 | | | | | | |
| 067 35 140 0 | Auslösebolzen | D3 | 069 35 064 3 | Stellring | L6 | 993 52 094 0 | Gew.Stift | C1 | 1 | 069 20 100 0 | Stichplatte | Klasse 69 FA-372 | | | |
| 067 35 150 0 | Drehfeder | O1 | 069 35 065 0 | Winke | L4 | 993 91 081 7 | Zyl.Schr. | L6 | 2 | 069 20 105 3 | Stichpl.Unterteil | 1 | 069 20 021 0 | Stichplatte | |
| 067 35 172 4 | Magnet-Träger | C1 | 069 35 066 0 | Zugstange | K5 | 993 91 082 8 | Zyl.Schr. | L6 | 3 | 069 21 100 0 | Transporteur | 2 | 069 20 104 3 | Stichpl.Unterteil | |
| 067 35 172 4 | Magnet-Träger | C1 | 069 35 067 0 | Scheibe | F5 | 993 91 103 7 | Zyl.Schr. | J4 | 4 | 069 23 001 4 | Nadelstange | 3 | 069 00 268 0 | Transporteur | |
| 067 35 173 0 | Lüfterhebel | D3 | 069 35 068 0 | Fadenziehmesser | J4 | 993 91 144 7 | ZYL.SCHR.MBX16 | B3 | 5 | 069 00 391 0 | Stoffdr.Fuß | 4 | 069 23 001 4 | Nadelstange | |
| 068 15 004 0 | Scheibe | J6 | 069 35 069 0 | Gegenmesser | H1 | 993 91 149 7 | ZYL.SCHR.MBX30 | B3 | 6 | 069 00 170 0 | Sp.Geh.Halter | 5 | 069 00 394 3 | Kantenfuß | |
| 069 00 095 0 | Rändelmutter | D8 | 069 35 070 0 | Schelle | M4 | 993 92 121 8 | Gew.Stift | L3 | 7 | 069 24 123 3 | Bandführ.(10-14mm) | 6 | 069 22 121 3 | Obertr.Fuß | |
| 069 00 100 4 | Rollenlineal | D7 | 069 35 071 4 | FA-Magnet | M8 | 994 25 072 7 | Scheibe | D1 | 8 | 069 24 124 3 | Bandführ.(14-18mm) | 7 | 069 22 121 3 | Obertr.Fuß | |
| 069 00 579 0 | Spulengeh.Unterteil | U3 | 069 35 073 3 | Stellring | J6 | 994 38 064 8 | Spannhülse | J6 | 9 | 069 24 125 3 | Bandführ.(18-22mm) | 8 | 069 00 083 3 | Hint.Bandführ. | |
| 069 00 580 0 | Spulengeh.Unterteil | L1 | 167 10 008 3 | Handrad | F6 | 994 46 070 8 | Zyl.Schr. | J6 | 10 | 069 24 051 3 | Winkeleinfasser | 12 | 069 00 100 4 | Rollenlineal | |
| 069 00 590 0 | Spannungsfeder | K1 | 167 10 009 3 | Handrad | F5 | 994 46 121 7 | Zyl.Schr. | L4,M6 | Klasse 69 FA-72/E41 | | | | | | |
| 069 00 591 0 | Greifer | K3 | 196 00 112 0 | Gummistopfen | F5 | 996 07 006 8 | Sich.Scheibe | D3 | 1 | 069 20 003 0 | Stichplatte | 1 | 069 20 021 0 | Stichplatte | |
| 069 00 594 0 | Greiferdeckstück | J3 | 296 31 005 0 | Bolzen | D1 | 996 07 008 8 | Sich.Scheibe | C8 | 2 | 069 20 105 3 | Stichpl.Unterteil | 2 | 069 20 104 3 | Stichpl.Unterteil | |
| 069 00 594 0 | Greiferschutzstück | K3 | 396 10 062 0 | Rohr | L3 | 996 08 574 0 | Kugellager | D6 | 3 | 069 21 002 0 | Transporteur | 3 | 069 21 019 0 | Transporteur | |
| 069 10 016 4 | Oberteil kpl. | G5 | 396 11 026 0 | Spannungsbuchse | F3 | 999 20 088 7 | Magnet | C3 | 4 | 069 23 001 4 | Nadelstange | 4 | 069 23 001 4 | Nadelstange | |
| 069 10 017 4 | OBERTEIL | G5 | 396 11 047 0 | Druckfeder | G3 | 999 20 089 0 | Nyl.Kabelband | M3 | 5 | 069 22 002 0 | Stoffdr.Fuß | 5 | 069 00 394 3 | Kantenfuß | |
| 069 10 020 3 | Handrad | F5 | 396 17 016 3 | Fadenführung | F3 | 999 20 115 4 | Rohrschelle | D3 | 6 | 069 22 001 3 | Obertr.Fuß | 6 | 069 22 121 3 | Obertr.Fuß | |
| 069 10 022 4 | Armelle | D4 | 396 35 088 0 | Führungsbolzen | L5 | 999 20 131 1 | Steckergehäuse | M5 | 7 | 069 00 170 0 | Sp.Geh.Halter | 7 | 069 22 121 3 | Obertr.Fuß | |
| 069 15 020 0 | Greiferwelle | J3,J5 | 396 35 102 0 | Rolle | L6 | 999 20 151 0 | DC-Magnet | M5 | 8 | 069 24 122 3 | Bandführ.(6-10mm) | 8 | 069 00 083 3 | Hint.Bandführ. | |
| 069 15 022 3 | Kegelrad | C6 | 893 03 724 6 | Senkschr. | J4 | 999 20 163 4 | Schaltfextleitung | M3 | 9 | 069 24 123 3 | Bandführ.(10-14mm) | 9 | 069 00 098 0 | Lineal | |
| 069 15 024 0 | Gehäuse hint. | B5 | 893 06 738 7 | Zyl.Schr. | C1 | Klasse 69 FA-72/E42 | | | | 10 | 069 24 043 3 | Winkeleinfasser | 10 | 069 24 053 3 | Winkeleinfasser |
| 069 15 025 0 | Gehäuse vorn | B5 | 894 45 036 8 | Fächerschleibe | L6 | Klasse 69 FA-72/E43 | | | | 1 | 069 20 100 0 | Stichplatte | 1 | 069 20 016 0 | Stichplatte |
| 069 15 026 0 | Ölrohr | E6 | 973 43 133 0 | Druckfeder | F3 | Klasse 69 FA-72/E124 | | | | 2 | 069 20 105 3 | Stichpl.Unterteil | 2 | 069 20 103 3 | Stichpl.Unterteil |
| 069 15 027 4 | Greifer | M1,L1 | 992 00 233 7 | Rändelschr. | E8 | 1 | 069 20 003 0 | Stichplatte | 1 | 069 20 100 0 | Stichplatte | 3 | 069 21 015 0 | Transporteur | |
| 069 15 028 0 | Spulengeh. | J1 | 992 00 269 7 | Zyl.Schr. | D9 | 2 | 069 20 105 3 | Stichpl.Unterteil | 2 | 069 21 100 0 | Transporteur | 4 | 069 23 001 4 | Nadelstange | |
| 069 15 028 4 | Spulengeh.Oberteil | K1,L1 | 992 00 337 6 | Li.Senkschr. | G3 | 3 | 069 21 014 0 | Transporteur | 3 | 069 23 001 4 | Nadelstange | 5 | 069 00 394 3 | Kantenfuß | |
| 069 15 029 0 | Brmsfeder | J1 | 992 00 388 7 | Li.Zyl.Schr. | F6 | 4 | 069 23 001 4 | Nadelstange | 4 | 069 00 391 0 | Stoffdr.Fuß | 6 | 069 22 121 3 | Obertr.Fuß | |
| 069 15 030 0 | Spule | J2 | 992 00 648 0 | Li.Zyl.Schr. | D5 | 5 | 069 00 391 0 | Stoffdr.Fuß | 5 | 069 00 170 0 | Sp.Geh.Halter | 7 | 069 22 121 3 | Obertr.Fuß | |
| 069 16 035 3 | Vorschubwelle | L3 | 992 00 721 7 | Schraube | F2 | 6 | 069 22 117 3 | Obertr.Fuß | 6 | 069 24 123 3 | Bandführ.(10-14mm) | 8 | 069 22 121 3 | Obertr.Fuß | |
| 069 16 036 3 | Vorschubgabel | L3 | 992 00 992 0 | Li.Zyl.Schr. | F2 | 7 | 069 00 170 0 | Sp.Geh.Halter | 7 | 069 24 124 3 | Bandführ.(14-18mm) | 9 | 069 00 394 3 | Kantenfuß | |
| 069 16 037 3 | Stellring | L3 | 992 01 353 0 | Zyl.Kopfschr. | H1 | 8 | 069 24 123 3 | Bandführ.(10-14mm) | 8 | 069 24 125 3 | Bandführ.(18-22mm) | 10 | 069 22 121 3 | Obertr.Fuß | |
| 069 24 039 0 | Lager | B7 | 992 01 362 0 | Gew.Stift | J5 | 9 | 069 24 124 3 | Bandführ.(14-18mm) | 9 | 069 24 126 3 | Bandführ.(22-30mm) | 11 | 069 00 083 3 | Hint.Bandführ. | |
| 069 24 132 0 | Linealkörper | C7 | 992 01 495 0 | Gew.Stift | C6 | 10 | 069 00 083 3 | Hint.Bandführ. | 10 | 069 24 044 3 | Winkeleinfasser | 12 | 069 00 100 0 | Rollenlineal | |
| 069 24 133 0 | Schraube | C7 | 992 01 511 0 | Gew.Stift | C6 | Klasse 69 FA-72/E42a | | | | 1 | 069 20 100 0 | Stichplatte | 1 | 069 20 016 0 | Stichplatte |
| 069 24 134 0 | Kegelfeder | C7 | 992 01 750 0 | Senkschr. | K2 | 1 | 069 20 015 0 | Stichplatte | 1 | 069 20 105 3 | Stichpl.Unterteil | 2 | 069 20 103 3 | Stichpl.Unterteil | |
| 069 24 136 0 | Führungsblech | D8 | 992 01 751 0 | Schraube | J3 | 2 | 069 20 105 3 | Stichpl.Unterteil | 2 | 069 21 014 0 | Transporteur | 3 | 069 21 015 0 | Transporteur | |
| 069 24 138 3 | Rollenanschlag | C7 | 992 01 752 0 | Schraube | J3,L3 | 3 | 069 23 001 4 | Nadelstange | 3 | 069 23 001 4 | Nadelstange | 4 | 069 23 001 4 | Nadelstange | |
| 069 24 139 0 | Schraube | C7 | 992 02 276 0 | Gew.Stift | H6 | 4 | 069 00 391 0 | Stoffdr.Fuß | 4 | 069 22 100 3 | Obertr.Fuß | 5 | 069 00 394 3 | Kantenfuß | |
| 069 25 021 3 | Kegelrad | J6 | 992 02 390 0 | Schraube | J2 | 5 | 069 22 117 3 | Obertr.Fuß | 5 | 069 22 100 3 | Obertr.Fuß | 6 | 069 22 121 3 | Obertr.Fuß | |
| 069 35 052 4 | Messerträger | J4 | 992 02 391 0 | Gew.Stift | K1 | 6 | 069 00 083 3 | Hint.Bandführ. | 6 | 069 00 170 0 | Sp.Geh.Halter | 7 | 069 22 121 3 | Obertr.Fuß | |
| 069 35 055 0 | Buchse | J3 | 992 02 398 6 | Senkschr. | H1 | 7 | 069 24 044 3 | Winkeleinfasser | 7 | 069 24 060 3 | Winkeleinfasser | 10 | 069 00 100 0 | Rollenlineal | |
| 069 35 056 3 | Kurbel | J4 | 992 02 399 7 | ZYL.SCHR. | F6 | Klasse 69 FA-972/E42b | | | | 1 | 069 20 018 0 | Stichplatte | 1 | 069 20 016 0 | Stichplatte |
| 069 35 057 3 | Steuerkurve | J5 | 993 03 137 7 | Senkschr. | K5 | 1 | 069 20 100 0 | Stichplatte | 1 | 069 20 103 3 | Stichpl.Unterteil | 2 | 069 20 103 3 | Stichpl.Unterteil | |
| 069 35 058 3 | Stellring | J6 | 993 06 133 7 | Zyl.Schr. | D3 | 2 | 069 20 105 3 | Stichpl.Unterteil | 2 | 069 21 100 0 | Transporteur | 3 | 069 21 019 0 | Transporteur | |
| 069 35 059 0 | Flansch | L6 | 993 06 136 7 | Zyl.Schr. | L5 | 3 | 069 23 001 4 | Nadelstange | 3 | 069 23 001 4 | Nadelstange | 4 | 069 23 001 4 | Nadelstange | |
| | | | 993 06 674 0 | Zyl.Schr. | B1 | 4 | 069 00 391 0 | Stoffdr.Fuß | 4 | 069 00 406 0 | Stoffdr.Fuß | 5 | 069 00 394 3 | Kantenfuß | |
| | | | | | | 5 | 069 22 100 3 | Obertr.Fuß | 5 | 069 22 127 3 | Obertr.Fuß | 6 | 069 22 121 3 | Obertr.Fuß | |
| | | | | | | 6 | 069 00 170 0 | Sp.Geh.Halter | 6 | 069 24 125 3 | Bandführ.(18-22mm) | 8 | 069 00 100 0 | Rollenlineal | |
| | | | | | | 7 | 069 24 125 3 | Bandführ.(18-22mm) | 7 | 069 24 126 3 | Bandführ.(22-30mm) | 9 | | | |
| | | | | | | 8 | 069 24 126 3 | Bandführ.(22-30mm) | 8 | 069 24 126 0 | Bandführ.(22-30mm) | 10 | | | |
| | | | | | | 9 | 069 00 083 3 | Hint.Bandführ. | 9 | 069 00 083 3 | Hint.Bandführ. | | | | |
| | | | | | | 10 | 069 24 045 3 | Winkeleinfasser | 10 | 069 24 046 3 | Winkeleinfasser | | | | |

Ersatzteilleiste. Spare parts. Pièces de rechange. Piezas de repuesto.

| Teile-Nr. | Benennung | Teile-Nr. | Benennung | Teile-Nr. | Benennung |
|-------------------------|--------------|-----------|-------------------|-----------|-----------|
| <u>Klasse 69 FA-672</u> | | | | | |
| ① | 069 20 134 0 | | Stichplatte | | |
| ② | 069 20 105 3 | | Stichpl.Unterteil | | |
| ③ | 069 00 269 0 | | Transporteur | | |
| ④ | 069 23 001 4 | | Nadelstange | | |
| ⑤ | 069 22 107 3 | | Kederfuß | | |
| ⑥ | 067 22 067 3 | | Obertr.Fuß | | |
| ⑦ | 069 00 170 0 | | Sp.Geh.Halter | | |
| <u>Klasse 69 FA-892</u> | | | | | |
| ① | 069 20 024 0 | | Stichplatte | | |
| ② | 069 20 103 3 | | Stichpl.Unterteil | | |
| ③ | 069 21 022 0 | | Transporteur | | |
| ④ | 069 23 001 4 | | Nadelstange | | |
| ⑤ | 069 22 018 3 | | Stoffdr.-Fuß | | |
| ⑥ | 069 22 017 3 | | Obertr.Fuß | | |
| ⑮ | 069 35 080 3 | | Kräuseifuß | | |
| ⑯ | 069 24 003 3 | | Abdeckblech | | |